


TRON

BRIGHTWELL

Multi Máquinas

MULTIPLIX OPL M

Dosagem de lavanderia on-premise



O sistema é compacto e eficiente, capaz de dosar produtos para até quatro lavadoras extratoras com um design que reduz desgaste e manutenção. Ele oferece alto nível de segurança com funções integradas de proteção, além de grande confiabilidade graças aos testes rigorosos e à limpeza contínua dos próprios canais de distribuição e da bomba durante a execução dos processos.

O equipamento funciona de forma ininterrupta, trazendo tranquilidade para os gestores. Possui portal Web que mostra os processos de lavagem, fórmulas e alertas, e ainda conta com gerenciamento de dados via acesso remoto, monitoramento contínuo e estatísticas de desempenho.

Aplicações

Folder_Multi Máquina - 10122025



SUPERMERCADOS



PADARIAS



LANCHONETES



DIST. DE ÁGUA



FRIGORÍFICO



COZINHA



LAVANDERIA



HOTEL



RESTAURANTES

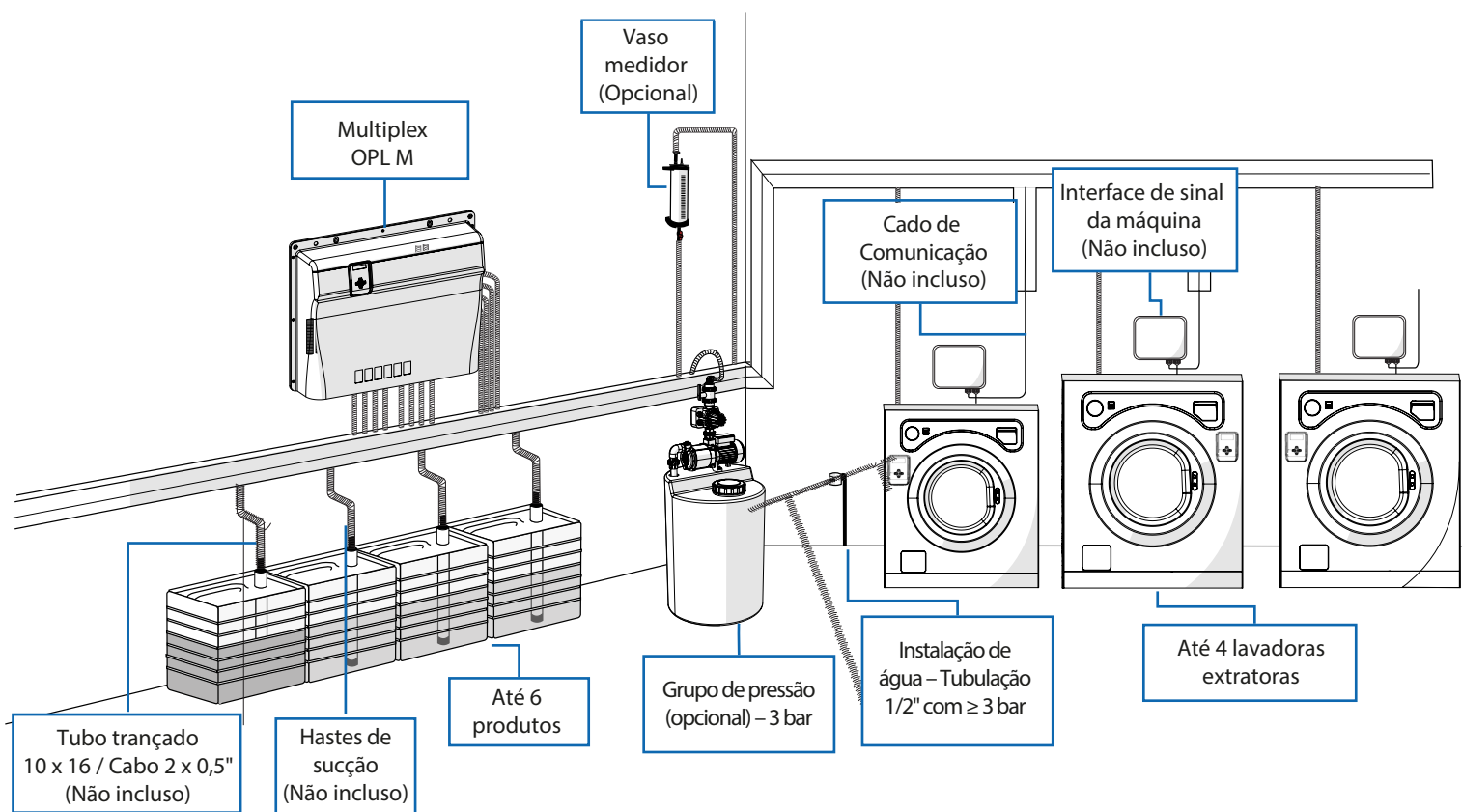


INDÚSTRIAS

Vantagens OPL Multi

- Alta precisão na dosagem, garantindo eficiência química e redução de desperdícios em até quatro lavadoras simultaneamente.
- Conectividade IoT que permite monitoramento remoto, ajustes imediatos e acesso a dados valiosos em tempo real.
- Baixa manutenção, com componentes duráveis e design pensado para reduzir desgaste e intervenções técnicas.
- Confiabilidade elevada, com limpeza contínua dos canais, testes rigorosos e compatibilidade química assegurada.

OPL Multi

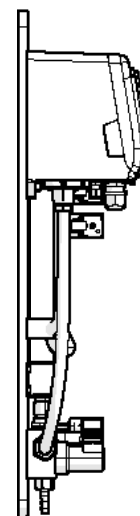
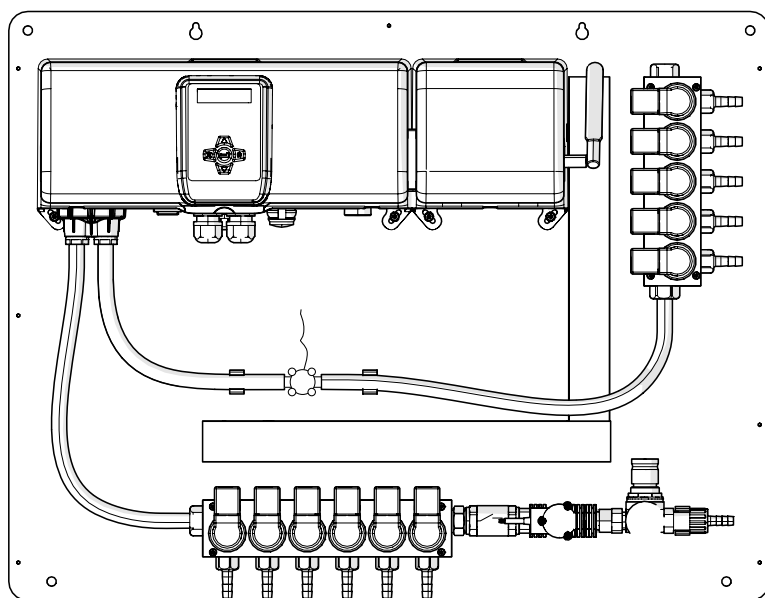


Folder_Multi Máquina - 10122025

TRON SOLUÇÕES TECNOLÓGICAS LTDA

Rua Dep. Elías Libânio Ribeiro, 76 - Várzea, Recife - PE, Brasil
CEP: 50950-090 | CNPJ: 14.508.086/0001-72 | www.tronst.com.br

TRON



Características

- Suporte para até 4 lavadoras extratoras e 6 produtos químicos, com distribuição integrada e dosagem precisa.
- Bomba de diafragma elétrica em PVDF, com vazão estável de 1,2 L/min e componentes em PTFE e FFKM para alta durabilidade química.
- Válvulas de produto e água em 24VDC, feitas em materiais resistentes (PP, PTFE, FKM) para máxima confiabilidade operacional.
- Sensor de fluxo com tecnologia Hall Effect, projetado para produtos químicos, garantindo medição precisa e segura.
- Até 200 fórmulas configuráveis, com até 6 doses por fase, adaptando-se a qualquer processo de lavagem profissional.
- Compatível com tubulações padrão (EVA 10x16 / PVC trançado) e pressão operacional entre 1,5 e 2,5 bar para estabilidade do sistema.

Modelos

14224 - DOSADOR: OPL-MULTI C/KIT DE INSTALACAO 3 MAQUINAS

14225 - DOSADOR: OPL-MULTI C/KIT DE INSTALACAO 4 MAQUINAS

Todas as informações neste documento são válidas no momento do lançamento do mesmo, e estão sujeitas a alterações sem aviso prévio.

Folder_Multi Máquina - 10122025

TRON SOLUÇÕES TECNOLÓGICAS LTDA

Rua Dep. Elías Libânio Ribeiro, 76 - Várzea, Recife - PE, Brasil
CEP: 50950-090 | CNPJ: 14.508.086/0001-72 | www.tronst.com.br

TRON